



# II Всероссийская GMP-конференция

**18-20 сентября 2017 года**  
Геленджик

# Показатели рынка

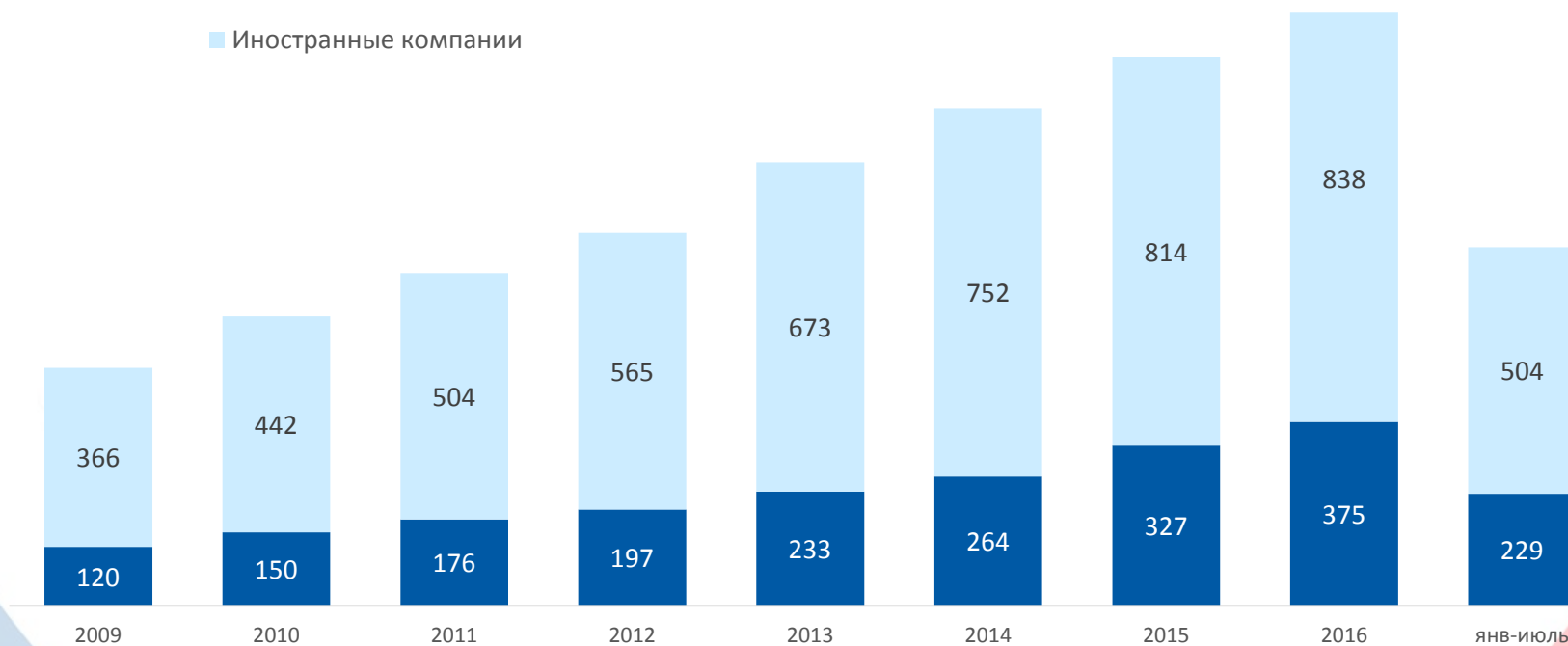


- ✓ *В настоящее время деятельность по производству лекарственных средств для медицинского применения осуществляет 539 лицензиатов. Начиная с 1 января 2014 г. по настоящее время Министерством промышленности и торговли были выданы заключения о соответствии требованиям надлежащей производственной практики 117 производителям на 184 площадки. Во исполнение пункта 1 перечня поручений Президента Российской Федерации В.В. Путина от 30 апреля 2016 г. № Пр-812 Минпромторг России разработал и утвердил трёхлетний план-график организации и проведения инспектирования всех действующих на территории Российской Федерации производителей лекарственных средств на соответствие требованиям правил надлежащей производственной практики. В трёхлетний план-график на 2017 – 2019 годы включены все 539 лицензиатов.*
- ✓ *Начиная с 1 января 2014 г. по настоящее время Министерством промышленности и торговли были выданы заключения о соответствии требованиям надлежащей производственной практики 117 российским производителям на 184 площадки. По состоянию за период с 18 декабря 2015 г. по 11 сентября 2017 г. проведено 582 инспекции иностранных производителей лекарственных средств для медицинского применения выдано заключений о соответствии требованиям надлежащей производственной практики 356 и отказов в выдаче 125.*
- ✓ *Фармацевтический рынок Российской Федерации продолжает динамично расти – в 2016 году его объем составил 1,2 триллиона рублей.*
- ✓ *Отмечается уверенный рост фармацевтического производства за последние пять лет. В 2017 году объемы производства за первые 7 месяцев были выше на 11% по сравнению с аналогичным периодом 2016 года.*
- ✓ *Расширяются возможности производства – по состоянию на 2017 год российские производители способны обеспечить 83,3% номенклатуры ЖНВЛП.*

# Объем фармацевтического рынка

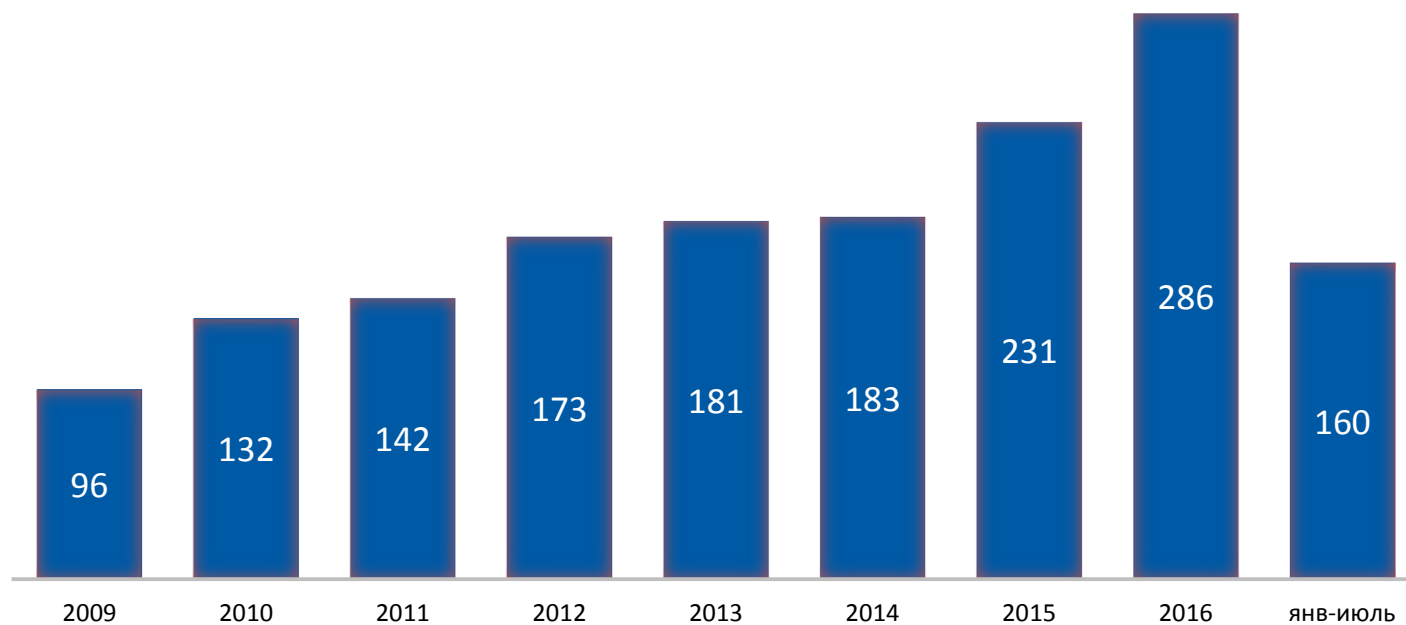


- Отчетственные компании
- Иностранные компании



ОБЪЕМ РЫНКА В РОССИИ, МЛРД РУБ.

# Объем производства лекарственных средств

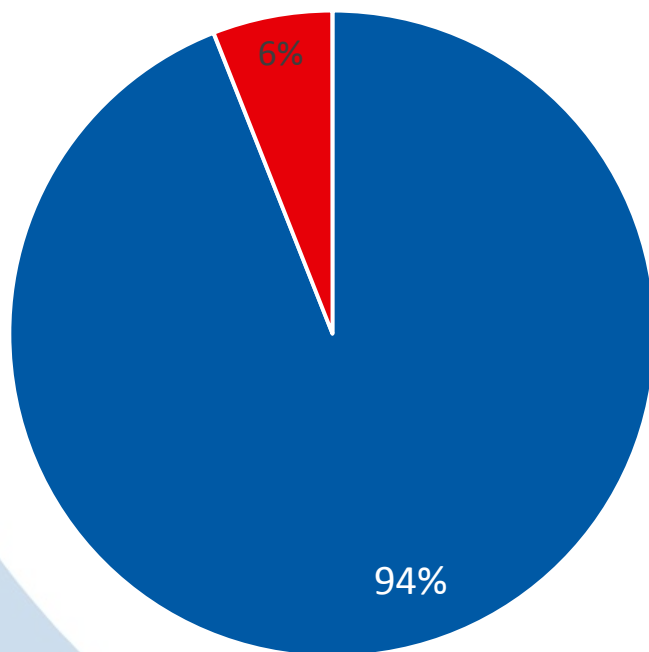


ОБЪЕМ ПРОИЗВОДСТВА ЛЕКАРСТВЕННЫХ СРЕДСТВ, МЛРД РУБЛЕЙ

# Структура производства

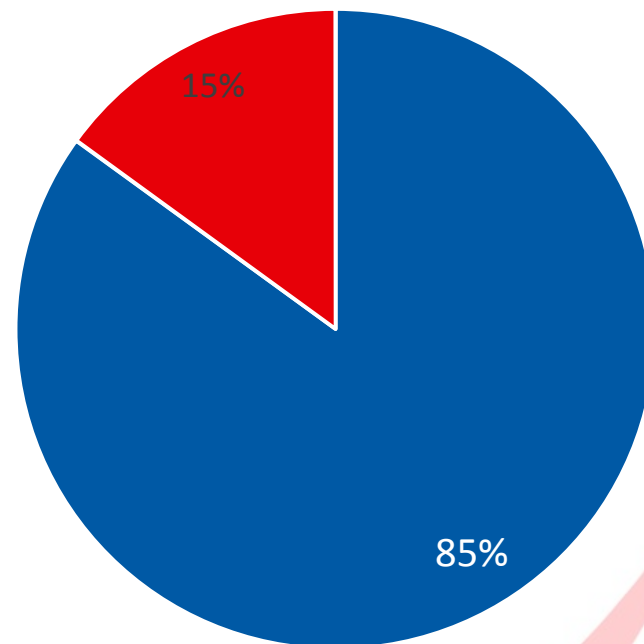


В натуральном выражении



■ Производство на стадии ГЛФ

В стоимостном выражении



■ Производство на стадии упаковки

# Результаты действия Госпрограммы



- ✓ За последние **5 лет** фармацевтическая отрасль привлекла свыше **150 млрд руб.** частных инвестиций иностранных и отечественных компаний при объеме средств федерального бюджета в размере 35 млрд руб.
- ✓ В рамках реализации ГП разработано и выведено на рынок **59** импортозамещающих лекарственных препаратов **2** инновационных лекарственных препарата.
- ✓ Открыты **39** производственных площадок.
- ✓ По состоянию на 15 мая 2017 г. на заключение специальных инвестиционных контрактов в фармацевтической промышленности было подано **7** заявок

**В России открыто производство крупнейшими мировыми компаниями**

 **NOVARTIS**

**AstraZeneca** 

**Janssen**  
PHARMACEUTICAL COMPANIES  
of Johnson & Johnson

 **Abbott**

**Pfizer**

 **SERVIER**

**Takeda**

**TEVA**

 **SANOFI**

 **novo nordisk®**

 **KRKA**

 **BERLIN-CHEMIE  
MENARINI**

 **polpharma**

# Кластеры локализации: примеры реализованных проектов

## Московская область

Биофармацевтический кластер  
«Северный»



Альянс GlaxoSmithKline и Биннофарм

Производство вакцин от Pfizer на  
Петровкак Фарм



Завод полного цикла Servier

Извариано Фарма – завод полного  
цикла, принадлежит Ferring  
Pharmaceuticals



## Ярославская область

Завод Р-Фарм



Завод Такеда

Завод полного цикла компании Тева



## Калужская область

Завод Novo Nordisk



Завод дочерней компании Berlin-Chemie,  
Berlin Pharma

